



## 介護リフォーム

立ち上がり用手すり

施工完了



トイレ出入口への  
移動用手すり

小便器を  
撤去して  
スペースを  
確保。

高齢者の利用を助ける  
介護スペースに。

介護スペース



施工完了

「自立支援」のために手すり  
を取り付けるだけではなく、  
介護するためのスペース、  
スムーズな出入りのための  
扉の変更など、大局的な視点  
でプランを作成しています。



▲大丸HP  
に掲載中



開き戸を出入りがしやすい外引きの引き戸へ。  
既設の床レベルに影響しないハンガー式を採用しました。

## 兼用式和便器→洋式トイレ


施工完了



段差



兼用式和式便器であったので、20~30cmの段差がありました。  
この段差をなくし、タイル床もフローリングに変更しました。




段差

小さな「段差」も大きな「危険」に  
つながります。リフォームの際には  
このようなものを排除し、安全で  
安心できる環境づくりを意識して  
ご提案をしております。



▲大丸HP  
に掲載中



トイレの出入り口にあったこちらの  
段差はトイレの床を敷居の高さに  
あわせることで解消しました。

## システムトイレ レストパル [TOTO]



収納スペースと  
タンクを見えなく  
することで、  
スタイリッシュで  
大容量の収納を  
確保できます。

“手洗いを別にしたい”とのご要望  
でしたので、システムトイレをご提案。  
既設の給排水をそのまま利用でき、  
床や壁を取り壊す工事也不要です。



キャビネット

手洗い




大丸HPに掲載中▶

## 床材にセラミックパネルで お掃除しやすく

床材に採用した「ハイド  
ロセラ・トイレフロア」  
はセラミック素材なので  
焼き物特有の硬さがあり、  
傷や汚れが付きにくく  
お手入れの手間もかから  
ず、きれいが続きます。  
水や汚れが染みにくく  
家庭用洗剤に強い  
特性もあります。



大丸HPに掲載中▶



## 全自動おそうじトイレ アラウーノ [Panasonic]

カウンタータイプの自動水栓手洗い  
も設置。「1DAY リフォーム」で  
トイレと手洗いを取り替えました。



トイレからの配管で連動が可能です。



## コーナートイレ



床面積が狭い、形状が良くない場合には  
「コーナートイレ」を用いることで改善  
することもできます。



## 住宅省エネ2025キャンペーン

「先進的窓リノベ2025」「給湯省エネ2025」  
「子育てグリーン住宅支援」の対象の工事なら  
補助が受けられます。

大丸は「住宅省エネ  
キャンペーン」  
事業者です。



お問い合わせは、  
株式会社

# 大丸(0584)91-1511まで!

県知事許可(般-3)第201107号

