




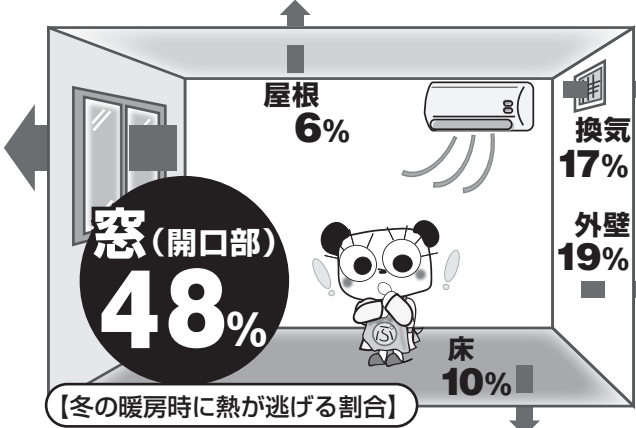
# 冬の“寒さ対策”のご提案



## ① 窓の断熱改修

### 冬の寒さ対策

家の中からの熱の放出量が多量に多い「窓」に対策を。



あったかい空気は窓から逃げていきます。

#### 「窓の対策」が大切な理由

窓は室内からの熱の放出が多量に多い場所で、窓が冷やされることで室内の温度にムラが出て快適な室温を保てなくなります。

内窓(インプラス)なら  
**遮熱・断熱・結露  
騒音・防犯**に効果的です。

リビング・寝室・トイレ・浴室に対応

### 内窓(インプラス)の設置が効果的!

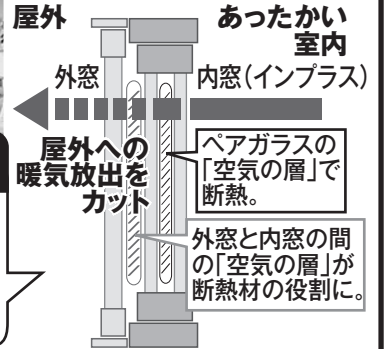


今の窓にカンタン「あと付け」方式

室内での対策は内窓(インプラス)の取付がおススメです。家屋の多くの窓に対応可能です。

#### 「空気の間」も断熱効果に。

インプラスは、アルミに比べて熱を伝えにくい樹脂でできた内窓です。さらに「空気の間」をつくることで、断熱効果をアップさせます。



## ヒートショックにご用心!

「ヒートショック」とは、急激な温度変化がもたらす身体への影響のことです。体温を一定に保つために、血圧、脈拍が大きく変動し、心臓に負担がかかります。心筋梗塞、脳梗塞などを起こすおそれもあります。

**浴室**

寒暖の差が最も大きくなる浴室は要注意!

**トイレ**


室温が低だけでなく、排便時のいきみ等も身体に負担になります。

**脱衣所**

洗面脱衣所も寒いことが多いので気をつけましょう。

ヒートショックを起こしやすい場所

なるほど!



## ② 断熱性に優れたユニットバスの設置

## ③ ヒートショック防止におすすめ洗面所・浴室暖房機あと付けプラン

### 浴室・脱衣所への暖房機の取付

**CORONA 壁掛型遠赤外線暖房機 ウォールヒート**

CHK-C12B  
メーカー希望価格 87,780円(税込)

**49,500円 (税込)** 取り付け工事費別途

脱衣室用 AC100V 壁掛型

「赤熱輻射+温風」のパワフルな暖かさでつつみこむ。

温度センサーでお部屋の温度を検知、ヒーター出力を自動調整する「ECOオート運転」。

施工事例をブログに掲載中。

夏は涼風

スイッチを入れるとすぐにあったか。ファンを回して温風をプラスした瞬間暖房で温まります。

**洗面所暖房機**

洗面所に暖房をつけることで浴室との温度差を少なくして身体にかかる負担を軽減します。

**TOTO洗面所暖房機**

TYR1014BD  
メーカー希望価格 98,120円(税込)

**55,000円 (税込)** 取り付け工事費別途

脱衣室用 AC100V 壁掛型

洗面空間にとけこむ薄型デザイン。本体奥行幅は12センチ。

夏場はお風呂上がりの扇風機としても使えます。

夏は涼風

暖房・涼風だけでなく、大流量のマイナスイオンドライヤーにもなるので、空いた両手を使って便利で快適。

**TOTO浴室換気暖房乾燥機三乾王**

TYB3121GAS  
メーカー希望価格 171,600円(税込)

**94,600円 (税込)** 取り付け工事費別途

浴室用 ユニットバス向け AC200V 天井埋込型

1台4役

天井埋込型なので見た目もすっきり。暖房、涼風、衣類乾燥、換気機能で1台4役。

**浴室暖房乾燥機**

天井に取り付けるタイプと壁面に取り付けるタイプがあります。入浴前に浴室を効率よく温めます。

**三菱 リニューアルバスカラット**

V-241BK5-RN  
メーカー希望価格 183,150円(税込)

**90,200円 (税込)** 取り付け工事費別途

浴室用 AC200V 壁掛型

「あったかさ」4段階のパワフル暖房。

浴室乾燥は電気ヒーターを使わない節電・省エネの「風乾燥」。

風乾燥

3次元ルーバー搭載で壁面のどこに設置してもあったか。

## 浴室暖房機・洗面所暖房取付は1日でOK!! 詳しくは↓↓

お問い合わせは、株式会社 **大丸(0584)91-1511**まで!

県知事許可(般-3)第201107号

